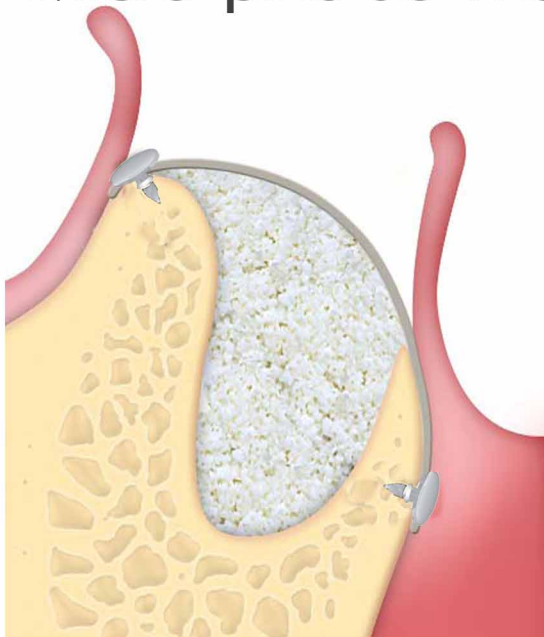


OSTEOLINE



Micro-pins de Titanio para fijación de membranas



KIT FIJACIÓN MEMBRANAS

190/2 kit 1 dispensador autoclavable + 1 aplicador 90 €

190/3 cf.4 micro-pins titano esteriles 3 x 0,4 mm. 60 €


Osteogenos
Dental Surgical Devices

Importador y distribuidor en España

telf. 902 01 34 33 – 91 413 37 14 • Fax 91 299 26 54

info@osteogenos.com • www.osteogenos.com

OSTEOLINE

190/2 kit contenedor + aplicador
*190/3 micro-pins estériles en titanio


Instrucciones de uso



Esterilizar en autoclave a 136° durante 20 min. el dispensador y el aplicador




Separar la tapa del dispensador de la base.




Insertar los micro-pins 190/3* steriles.



Cerrar la tapadera dejando el agujero en no correspondencia de la cabeza del micro-pin



Girar la tapadera de modo que el agujero coincida con la cabeza del micro-pin.



Insertar el aplicador comprimiendo la extremidad sobre la cabeza del micro-pin.



Retirar el micro-pin del dispensador a través del aplicador



Perforar la membrana con la punta del micro-pin y fijar en el hueso comprimiéndolo a fondo con el aplicador. Retirar el aplicador y verificar la estabilidad del micro-pin y la membrana.



El micro-pin dispone de retención mecánica para asegurar la estabilidad una vez insertada en el tejido óseo. Fijar la membrana con 1 micro-pin en cada de la misma.



Al término de la cirugía limpiar y desinfectar el contenedor y el aplicador. Esterilizarlos en autoclave a 136°

Fabricante ref. 190/2: ROEN s.a.s. Via Torino 23 - 10044 - Pianezza (To) Italy
* Fabricante ref. 190/3: B&B Dental s.r.l. Via San Benedetto, 1837 - 40018 San Pietro in Casale (BO) Italy

CE 0123

